

お取引開始のご案内

本お取引開始のご案内をお受け取りいただいてから1-2営業日でご登録メールアドレス宛にログイン情報をご案内いたします。
(件名:【デューカスコピー・ジャパン】取引口座ログイン情報のお知らせ)

1.パスワードを変更し、PINコードを取得



Step1

メールに記載されている、「パスワード変更画面」のリンクをクリック。

Step2

- 手順に従い、パスワードを変更。
- a. メールに記載の「ログイン」と「現在のパスワード」を入力。
 - b. お客様任意の「新しいパスワード」を入力。確認欄にも「新しいパスワード」を入力。
 - c. 「パスワードを更新し、PINコードを取得する。」ボタンをクリック。

Step3

携帯電話のSMS（ショートメッセージサービス）でPINコード（数字4桁）を受信。
※PINコードを受信できない場合は、下記にお電話ください。

クライアントサービス部
電話番号：0120-077-771

2.取引システムをインストール/ダウンロード

DUKASCOPY
ATAMOUNT

ホーム FXサービス概要 取引ツール マーケット情報 デュカスコピーの特長 動画/TV 会社情報

デモ口座開設
ライブ口座開設

デュカスコピーの特徴

SWFX(スイスFXマーケットプレイス)
デュカスコピーの透明性
マーケットアプス(新機能)
BID/OFFER注文

伝統と信頼感
スイスの銀行が親会社

SWFX - スイスFXマーケットプレイス

通貨ペア	ビット	アスク	スプレッド
USDJPY	106.620	106.621	0.0
EURAUD	1.2340	1.2340	0.0
GBPUSD	1.4250	1.4251	0.1
EURUSD	1.3120	1.3120	0.0
GBPJPY	181.23	181.24	0.1
ALUSD	82.710	82.720	0.1
NZDJPY	78.880	78.890	0.1
USDCAD	1.2611	1.2612	0.1

ログイン

JForexプラットフォーム 詳細はこちら

JForex

- 自動取引およびチャートを元にした取引（資産管理）に最適化
- ストラテジーとインディケータのためのAPI
- ストラテジーのバックテスト機能、組み入れ式チャート

推奨スペック: CPU 1.5 GHz+ 以上
Windows, Mac, Linux

※操作マニュアルはこちら (PDF形式)
※ログイン方法の動画マニュアルはこちら
※JForexの画面構成はこちら

インストール版 JForex (推奨)

JForexをインストール

Win 32-bit / 64-bit
Mac OS X
Linux 32-bit / 64-bit

ダウンロード版 JForex

ライブ版JForex3
デモ版JForex3

取引システムJForex（ジェイフォレックス）は、インストール版（推奨）とダウンロード版、iOS向けプラットフォーム、Android向けプラットフォーム、iPad向けプラットフォームをご用意いたしております。

※既にデモ口座をご利用で、JForexをインストールしている場合は、再度インストールする必要はございません。

a 弊社ホームページ <<https://www.dukascopy.jp>>右上にある赤色の「ログイン」ボタンをクリック。

b インストール版JForex（推奨）でライブ口座をご利用される場合は、「JForexをインストール」をクリックし、画面に従いインストールしてください。デスクトップにショートカットが作成されますのでダブルクリックし、JForexを起動してください。

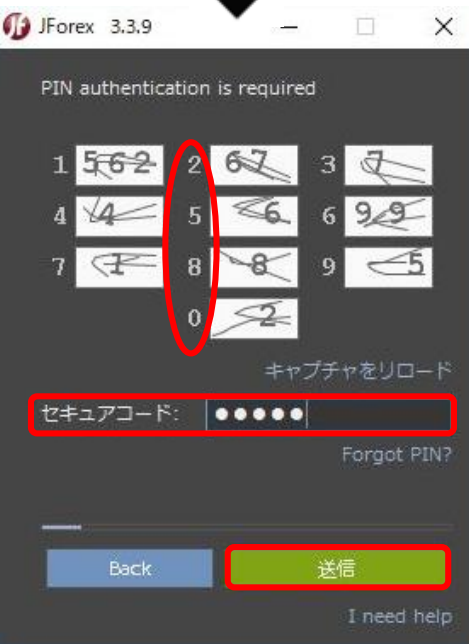
c ダウンロード版JForexでライブ口座をご利用される場合は「ライブ版JForex3」をクリックしJForexを起動してください。

3. ログイン



ライブ口座へログインするには、「ログイン」、「パスワード」、「PINコード」に対応する「セキュアコード」の3点の入力が必要です。下記の手順に従いログインしてください。

- 1 「LIVE」を選択。
- 2 ログインと（お客様が設定された）パスワードを入力。
- 3 「ログイン情報を保存」にチェックを入れた場合、次回以降はログイン情報3点の入力が不要になります。
※過去にログインのある同一端末、同一IPアドレスのみ有効。
- 4 「ログイン」ボタンをクリック。



- 5 表示された表を確認し、「セキュアコード」欄に4桁のPINコードに対応する数字を入力。

例) PINコードが2580の場合

左図のセキュア・コード欄には、

2の右側の「67」、

5の右側の「6」、

8の右側の「8」、

0の右側の「2」、

「67682」のように続けて入力します。

※5分以内に入力してください。

文字が見えにくい場合、「キャプチャをリロード」ボタンをクリックすると、別の表を表示できます。

- 6 「送信」ボタンをクリックしJForexにログイン。

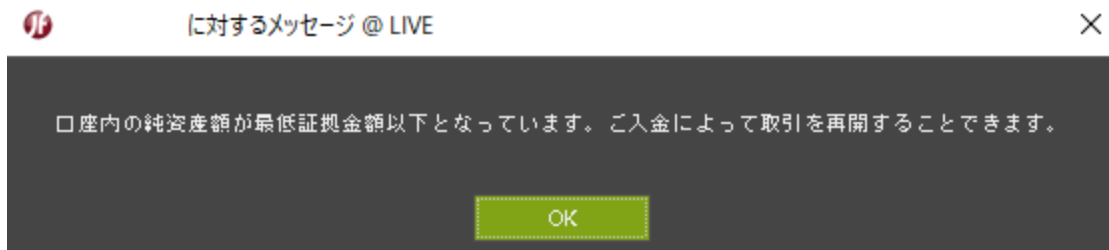
ログイン情報の入力に誤りがある場合



ログイン情報の入力に誤りがある場合は、**Authentication failed. (801)**のエラーが表示されます。再度、正しくご入力ください。

❗ ご注意

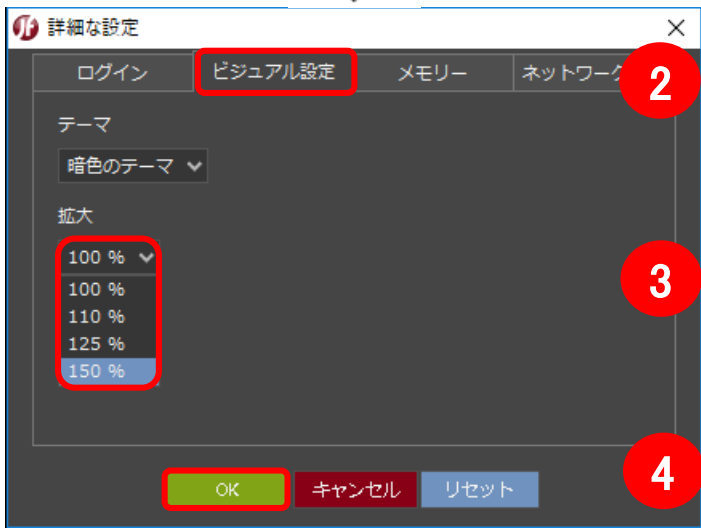
このメッセージは、ご入金前、純資産(口座残高)2,000円以下の場合に表示されます。ご入金いただけますと、ご利用可能となります。



■ ログイン画面を大きくする



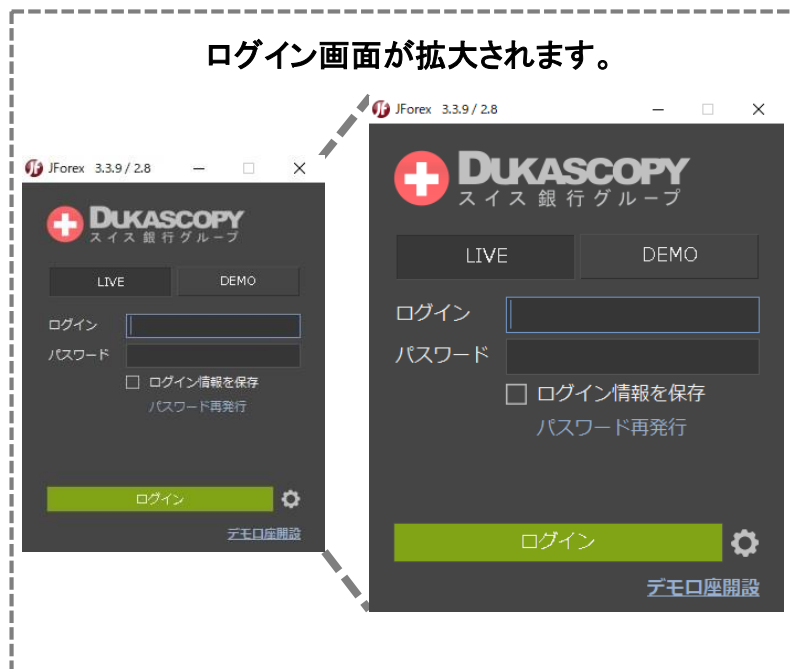
1 ログインボタンの右側の設定ボタンをクリック。



2 「ビジュアル設定」タブをクリック。

3 拡大率を選択。

4 OKボタンをクリック。



4. 入金

■ 通常入金（銀行振込）

同封の「お客様専用入金先カード」に記載の振込口座にご入金ください。



■ クイック入金



クイック入金対応銀行は下記6行です。

- 三菱UFJ銀行（個人口座のみ対応。法人口座は未対応）
- 三井住友銀行（個人口座のみ対応。法人口座は未対応）
- 住信SBIネット銀行
- ジャパンネット銀行
- 楽天銀行
- ゆうちょ銀行

■クイック入金ご利用手順：マイページ画面のマイ・アカウントでクイック入金手続きをご利用いただけます。

ファイル 口座 レポート ニュース サービス 表示 設定 ヘルプ

新規注文

ライブ口座開設

デモ口座開設

マイ・アカウント

手数料表

ロールオーバー報告書

トレーダー・アクション・ログ

承認済みのデバイス

パスワード変更

USD/JPY, 1時間

USD/JPY 1時間

日付 2017-09-04

時間 UTC 08:00

始値 109.439

高値 109.487

安値 109.45

終値 109.465

ボリューム 326.74

DUKASCOPY

スイス銀行グループ

ホーム デューカスコピーの特徴 FXサービス概要 取引

デモ口座開設

ライブ口座開設

デューカスコピーの特徴

DEMO

マイページへのログインはこちら

デモ版JForexをダウンロード

デモ版JForex3をダウンロード

インストール版JForex

JForexをインストール

LIVE

マイページへのログインはこちら

ライブ版JForexをダウンロード

ライブ版JForex3をダウンロード

モバイル版プラットフォーム

SWFX Trader JP (iOS向け)

SWFX Trader JP (Android向け)

SWFX Trader JP for iPad

ログイン

レイス

スク スプレッド

9.491 0.4

18936 0.3

JForex左上「口座」→「マイ・アカウント」をクリック。

Step1

ホームページ右上の「ログイン」→LIVE版の「マイページへのログインはこちら」をクリック。



Step2

マイ・アカウント画面で「クイック入金」ボタンをクリックし、手続き画面に進みます。

DUKASCOPY
スイス銀行グループ

口座

マイ・アカウント

- マイ・アカウント
- トレーダー・アクション・ログ
- 手数料表
- ロールオーバー報告書
- 通知
- サブ口座開設・管理
- 承認済みのデバイス

口座情報

現在の残高:	0.00 JPY
現在の純資産:	0.00 JPY
本日の損益:	0.00 JPY
本日の入出金額:	0.00 JPY
現在の証拠金使用率:	-

クイック入金手続き

ご自身の取引口座に資金を入金するために、クイック入金サービスをご活用ください。本サービスご利用時の最低入金額は10,000円からとなります。

クイック入金

Step3

金融機関を選択後、入金額を入力し、「送信」ボタンをクリックします。その後は、各金融機関の画面表示に従い入金手続きを進めてください。
※クイック入金手続きについては、弊社ホームページの会社情報→各種手続き書類一覧でご案内の「クイック入金手続きマニュアル」をご確認ください。

口座 レポート CSVのURLを入手する

クイック入金手続き

原則24時間いつでも振込手数料無料でお取引口座にご入金いただけます。下記の注意事項をご確認のうえお手続きください。

口座名義人:

口座番号:

金融機関の選択:

入金額 (円): 円 (半角数字)

※初回入金: 1万円以上、追加入金: 1万円から

送信

Step4

手続きが完了したら、「口座」画面に戻り、「口座情報」で入金額が反映されているかご確認ください。

口座

マイ・アカウント

- マイ・アカウント
- トレーダー・アクション・ログ
- 手数料表
- ロールオーバー報告書
- 通知
- サブ口座開設・管理
- 承認済みのデバイス

口座情報

現在の残高:	0.00 JPY
現在の純資産:	1,000,000.00 JPY
本日の損益:	0.00 JPY
本日の入出金額:	1,000,000.00 JPY
現在の証拠金使用率:	0 %

5. パスワード再発行

パスワードをお忘れの場合、再発行することができます。下記は、インストール版 JForex（推奨）のログイン画面です。

Step1 「パスワード再発行」をクリック。



Step2 パスワード再発行画面で、「ログイン」と「メールアドレス」を入力し、「送信」ボタンをクリック。ご登録メールアドレス宛にメールが送信されます。

Step3 メールに記載のリンクをクリック。



Step4 手順に従い、パスワードを変更。

- メールに記載の「ログイン」と「現在のパスワード」を入力。
- お客様任意の「新しいパスワード」を入力し、「新しいパスワード確認」欄にも入力。
- 「変更」ボタンをクリック。

パスワード変更

下記のガイドラインに従ってパスワードを作成して下さい。
パスワードの長さ：8-16文字
次の4つのカテゴリの中から3つ以上のカテゴリから以上の文字が含まれている必要があります：
基本数字：0-9
ラテン小文字：a-z
ラテン大文字：A-Z
文字：~!@#\$%^&*~+=`|000;:"'<>.,?/

a ログイン

現在のパスワード

新しいパスワード

新しいパスワードの確認

c b

【お問い合わせ】

デュカスコピー・ジャパン株式会社
クライアントサービス部

電話：03-3437-0005（代表）0120-077-771（フリーダイヤル※土日祝日を除く午前9時～午後5時）

メール：一般的なお問い合わせ：info@dukascopy.jp

お取引に関するお問い合わせ：support@dukascopy.jp

ホームページ：<https://www.dukascopy.jp>

住所：〒105-0001 東京都港区虎ノ門4-1-17 神谷町プライムプレイス9F

登録番号：金融商品取引業者 関東財務局長（金商）第2408号

加入協会：一般社団法人金融先物取引業協会 会員No. 1587

